



AFCM
ARAB FEDERATION OF
CAPITAL MARKETS

Weekly Insights

النشرة الأسبوعية

08 WEEK

The Week from February 22 till February 28 2026
الأسبوع الممتد من 22 فبراير إلى 28 فبراير 2026



Global Markets Weekly Overview

لمحة أسبوعية عن الأسواق العالمية



Lebanon

لبنان

2026

< February فبراير >

SUN	MON	TUE	WED	THU	FRI	SAT
1	2	3	4	5	6	7
8	9	10	11	12	13	14
15	16	17	18	19	20	21
22	23	24	25	26	27	28

08


Week
الاسبوع

Global Financial Markets in Brief

Over the previous week, U.S. Treasury yields fluctuated as investors assessed shifting tariff policies, resilient labor market signals, and mixed inflation readings ending the week lower as markets weighed the broader economic outlook and policy uncertainty. Meanwhile, the U.S. dollar Index moved within a narrow range, pressured by trade-related uncertainty and geopolitical tensions, yet briefly supported by relatively firm economic sentiment before ending on a softer note. In parallel, Wall Street equities experienced notable volatility, as easing concerns over technological disruption were overshadowed by renewed inflation worries, ultimately leading to a cautious risk tone. Furthermore, oil prices remained sensitive to geopolitical developments and supply risks linked to Middle East tensions; consequently, persistent uncertainty kept energy markets supported overall.

نظرة على حركة الأسواق المالية حول العالم

خلال الأسبوع المنصرم، شهدت عوائد سندات الخزانة الأمريكية تذبذباً مع تقييم المستثمرين لتغيّر سياسات الرسوم الجمركية، واستمرار قوة مؤشرات سوق العمل، وتباين قراءات التضخم، لتنتهي الأسبوع على انخفاض في ظلّ ترجيح الأسواق لتداعيات النظرة الاقتصادية الأوسع وحالة عدم اليقين بشأن السياسات. وفي الوقت ذاته، تحرك مؤشر الدولار الأمريكي ضمن نطاق ضيق، متأثراً بحالة عدم اليقين المرتبط بالتجارة والتوترات الجيوسياسية، رغم تلقيه دعماً مؤقتاً من المعنويات الاقتصادية القوية نسبياً قبل أن يختتم الأسبوع على وتيرة أضعف. بالتوازي، شهدت أسهم وول ستريت تقلبات ملحوظة، حيث طغت المخاوف المتجددة بشأن التضخم على انحسار القلق حيال الاضطرابات التكنولوجية، مما أدى إلى تبيّن المستثمرين لنبرة حذرة تجاه المخاطر. في المقابل، بقيت أسعار النفط حساسة للتطورات الجيوسياسية ومخاطر الإمدادات المرتبطة بتوترات منطقة الشرق الأوسط، ما أبقى أسواق الطاقة مدعومة بشكل عام.



U.S. Treasury Yields Declined as Markets Weighed Tariffs and Economic Outlook

انخفاض عوائد سندات الخزينة الأمريكية مع تقييم الأسواق للرسوم الجمركية والنظرة الاقتصادية



Oil Prices Edged Higher as U.S.-Iran Tensions and Supply Risks Dominated Market Sentiment

ارتفاع أسعار النفط مع هيمنة التوترات بين الولايات المتحدة وإيران ومخاطر الإمدادات على معنويات السوق



Gold Ended Higher Amid Tariff Uncertainty and Geopolitical Tensions

ارتفاع أسعار الذهب مع استمرار المخاوف من الرسوم الجمركية والتوترات الجيوسياسية



The following data was used in a series of economic analysis articles prepared by the researchers of the Arab Federation of Capital Markets for ZAWYA Arabic by London Stock Exchange Group company.

تمّ استخدام هذه البيانات في سلسلة تحليلات اقتصادية أعدت من قبل باحثي اتحاد أسواق المال العربية لموقع زاوية عربي التابع لمجموعة بورصة لندن.

U.S. Treasury Yields Declined as Markets Weighed Tariffs and Economic Outlook

The 10-year U.S. Treasury yield fell on Monday as investors weighed President Trump's latest tariffs after the Supreme Court struck down much of the duties on Friday. Meanwhile, the yield on the 10-year Treasury was little changed on Tuesday as investors parsed the latest twists in President Trump's tariff policy, while also bracing for his State of the Union address later in the day. Nevertheless, U.S. Treasury yields edged higher on Wednesday as investors assessed President Trump's State of the Union address, which largely focused on the economy. Investors reacted somewhat to Trump's State of the Union on Tuesday, which focused on the economy. During the speech, the president said that the economy is performing at unprecedented levels and that inflation was declining sharply. In contrast, U.S. Treasury yields fell on Thursday as investors awaited a wholesale inflation reading and weighed the state of the U.S. economy. On Thursday, the Labor Department reported that initial unemployment claims for the week ended Feb. 21 stood at 212,000, below the Dow Jones forecast for 215,000.

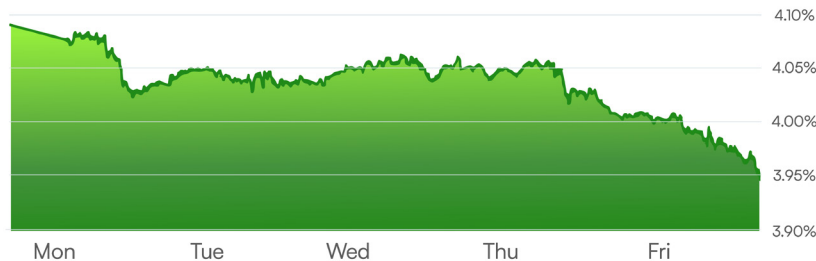
Continuing the downward trend, U.S. Treasury yields fell Friday as investors reacted to a stronger-than-expected January wholesale inflation report, and a tumbling stock market amid rising fears of artificial intelligence hurting the economy. The latest data point on the economy showed core wholesale prices, stripping out food and energy, rose by 0.8% in January, according to the Bureau of Labor Statistics, far above the 0.3% increase economists polled by Dow Jones were anticipating. The headline reading, including all price components, increased by 0.5% previous month, again higher than the expected 0.3% gain, according to a Dow Jones consensus estimate. Consequently, U.S. Treasury yields closed the week lower, with the 2-year Treasury yield decreasing by 10 bps to 3.39%, and the 10-year yield decreasing by 14 bps to 3.95%.

انخفاض عوائد سندات الخزينة الأمريكية مع تقييم الأسواق للرسوم الجمركية والنظرة الاقتصادية

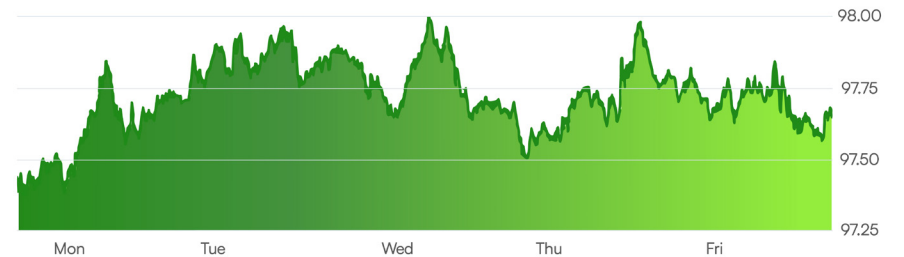
انخفض عائد سندات الخزينة الأمريكية لأجل 10 سنوات يوم الاثنين، حيث راقب المستثمرون أحداث تعريفات الرئيس ترامب الجمركية بعد أن ألغت المحكمة العليا معظمها يوم الجمعة. في غضون ذلك، لم يشهد عائد سندات الخزينة لأجل 10 سنوات تغييراً يُذكر يوم الثلاثاء، حيث حل المستثمرون آخر التطورات في سياسة الرئيس ترامب الجمركية، وترقبوا خطابه عن حالة الاتحاد في وقت لاحق من اليوم. مع ذلك، ارتفع عائد سندات الخزينة الأمريكية بشكل طفيف يوم الأربعاء، حيث قيّم المستثمرون خطاب الرئيس ترامب عن حالة الاتحاد، والذي ركز بشكل كبير على الاقتصاد. وقد أبدى المستثمرون بعض التأثير بخطاب ترامب عن حالة الاتحاد يوم الثلاثاء، والذي ركز على الاقتصاد. خلال الخطاب، قال الرئيس إن الاقتصاد يحقق أداءً غير مسبوق وأن التضخم يتراجع بشكل حاد. في المقابل، انخفض عائد سندات الخزينة الأمريكية يوم الخميس، حيث انتظر المستثمرون قراءة التضخم الإجمالية وقيموا وضع الاقتصاد الأمريكي. أفادت وزارة العمل يوم الخميس أن طلبات إعانة البطالة الأولية للأسبوع المنتهي في 21 فبراير بلغت 212 ألف طلب، وهو أقل من توقعات داو جونز البالغة 215 ألف طلب.

واستمراراً للمنحنى التنازلي، تراجعت العوائد يوم الجمعة مع تفاعل المستثمرين مع بيانات تضخم الجملة لشهر يناير التي جاءت أقوى من المتوقع، بالتزامن مع هبوط أسواق الأسهم وتضاعف المخاوف من تأثيرات الذكاء الاصطناعي على الاقتصاد. فقد ارتفعت الأسعار الأساسية على مستوى الجملة، باستثناء الغذاء والطاقة، بنسبة 0.8% خلال يناير وفقاً لمكتب إحصاءات العمل، مقارنةً بتوقعات بلغت 0.3%. كما ارتفع المؤشر الرئيسي، بما في ذلك جميع مكونات السعر، بنسبة 0.5% في الشهر السابق، وهو أعلى مرة أخرى من الزيادة المتوقعة البالغة 0.3%، وفقاً لتقديرات داو جونز. وبناءً عليه، أنهت عوائد سندات الخزينة الأسبوع على انخفاض، حيث تراجع عائد السندات لأجل عامين بمقدار 10 نقاط أساس إلى 3.39%، وانخفض عائد السندات لأجل عشر سنوات بمقدار 14 نقطة أساس إلى 3.95%.

Evolution of US 10-year Treasury Bond Yields
تطور عوائد سندات الخزينة الأمريكية لأجل 10 سنوات



Evolution of the U.S. Dollar Index
تطور مؤشر الدولار الأمريكي مقابل سلة العملات



U.S. Treasury Yields Declined as Markets Weighed Tariffs and Economic Outlook

The U.S. dollar weakened on Monday as traders evaluated U.S. tariff policies after the U.S. Supreme Court on Friday struck down President Trump's tariffs, while traders also watched rising tensions with Iran, which is in talks with the United States over a nuclear treaty. On the other hand, the U.S. dollar ended 0.1% higher on Tuesday. Nevertheless, the U.S. dollar edged lower on Wednesday, dented by tariff uncertainty and concerns about the Federal Reserve's independence. In contrast, the U.S. dollar rose on Thursday to move further from recent 11-week lows, as investors assess the strength of the economy and tariffs outlook after the most recent comments from U.S. President Trump. However, on Friday, the U.S. Dollar reversed its previous gain and ended 0.2% lower. Consequently, the U.S. dollar ended the week lower, closing at 97.6, down by 0.2%. Meanwhile, the euro closed higher against the U.S. dollar by 0.3%, and sterling closed flat.

In parallel, all three major wall street main indexes tumbled by more than 1% on Monday, as ongoing fears of artificial intelligence-related disruption. However, wall street stocks rose on Tuesday, as investors' fears around artificial intelligence disruption to certain industries eased. Similarly, wall street stocks edged higher on Wednesday as they built on the gains from the prior trading day. Meanwhile, wall street stocks ended mixed on Thursday, with S&P 500 and Nasdaq closing lower, while Dow Jones ended unchanged. Towards the end of the week, wall street stocks dropped on Friday after the latest producer price index data exceeded market forecasts, adding sticky inflation to a list of concerns that has caused market turbulence this month. Consequently, U.S. equities ended the week lower, with Dow Jones, S&P 500, and Nasdaq posting weekly losses of 1.3%, 0.4%, and 1%, respectively. In parallel, Japan's Nikkei 225 increased by 3.6%, and the MSCI AC Asia Pacific Index increased by 2.9% over the week.

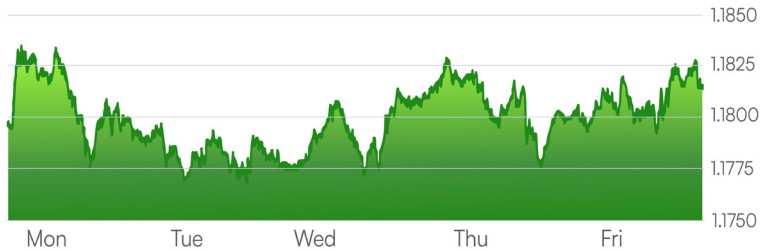
انخفاض عوائد سندات الخزانة الأمريكية مع تقييم الأسواق للرسوم الجمركية والنظرة الاقتصادية

تراجعت العوائد الأمريكية في مستهل الأسبوع مع تقييم المتعاملين لسياسات الرسوم الجمركية، عقب قرار المحكمة العليا الأمريكية بإلغاء الرسوم التي فرضها الرئيس دونالد ترامب، وذلك بالتزامن مع متابعة الأسواق لتصاعد التوترات مع إيران في ظل المحادثات الجارية بين الجانبين بشأن اتفاق نووي. وفي المقابل، أنهى الدولار تعاملات الثلاثاء على ارتفاع طفيف، قبل أن يعاود التراجع يوم الأربعاء متأثراً بحالة عدم اليقين المرتبطة بالرسوم الجمركية والمخاوف بشأن استقلالية الاحتياطي الفيدرالي. في المقابل، ارتفع الدولار يوم الخميس مبتعداً عن أدنى مستوياته في أحد عشر أسبوعاً، مع تقييم المستثمرين لقوة الاقتصاد وأفاق الرسوم الجمركية عقب تصريحات حديثة للرئيس الأمريكي. إلا أنه فقد مكاسبه يوم الجمعة ليغلق منخفضاً، لينتهي الأسبوع عند مستوى 97.6 متراجعاً بنسبة 0.2%. وفي السياق ذاته، ارتفع اليورو مقابل الدولار بنسبة 0.3%، فيما استقر الجنيه الإسترليني دون تغيير يُذكر.

بالتوازي، تكبدت المؤشرات الرئيسية الثلاثة في وول ستريت خسائر تجاوزت 1% يوم الاثنين بفعل استمرار المخاوف المرتبطة بتداعيات الذكاء الاصطناعي على بعض القطاعات. غير أن الأسهم الأمريكية تعافت يوم الثلاثاء مع انحسار تلك المخاوف، وواصلت مكاسبها المحدودة يوم الأربعاء. إلا أن الأداء جاء متبايناً يوم الخميس، حيث تراجع كل من S&P 500 وناسداك بينما استقر داو جونز. وفي ختام الأسبوع، انخفضت أسهم وول ستريت يوم الجمعة بعد أن تجاوزت أحدث بيانات مؤشر أسعار المنتجين توقعات السوق، مما أضاف التضخم المتواصل إلى قائمة المخاوف التي تسببت في اضطرابات السوق هذا الشهر. ونتيجة لذلك، أنهت الأسهم الأمريكية الأسبوع على انخفاض، حيث سجل مؤشر داو جونز وستاندرد أند بورز 500 وناسداك خسائر أسبوعية بلغت 1.3% و0.4% و1% على التوالي. وفي الوقت نفسه، ارتفع مؤشر نيكاي 225 الياباني بنسبة 3.6%، وارتفع مؤشر MSCI AC آسيا والمحيط الهادئ بنسبة 2.9% خلال الأسبوع.

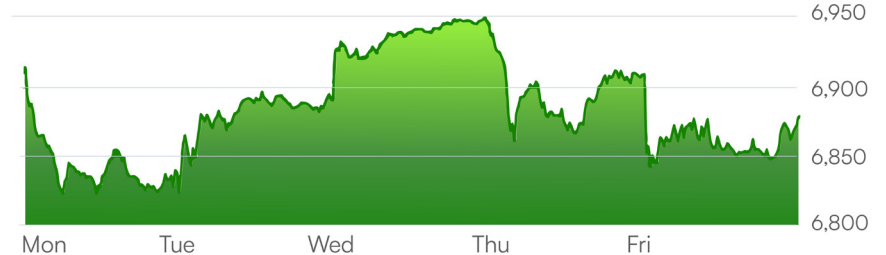
Evolution of the Euro/USD Exchange Rate

تطور سعر صرف اليورو مقابل الدولار الأمريكي



Evolution of S&P 500 Index

تطور مؤشر S&P 500



Oil Prices Edged Higher as U.S.-Iran Tensions and Supply Risks Dominated Market Sentiment

Oil prices eased on Monday but remained at a six-month high ahead of a third round of nuclear talks between the U.S. and Iran, and amid increased economic uncertainty after the latest U.S. tariff upheaval. A serious military confrontation between the U.S. and Iran could trigger a major disruption in Middle East oil supplies. Blocking the Strait of Hormuz could disrupt the transportation of around 20 million barrels per day (bpd) of crude and refined products, nearly a fifth of global consumption. Similarly, oil prices retreated from near seven-month highs scaled earlier in the session on Tuesday, as Iran said it was prepared to take any necessary steps to reach a deal with the United States ahead of nuclear talks during the week. The price decline also came as the market waited for direction from weekly storage reports from the American Petroleum Institute trade group and the U.S. Energy Information Administration. Meanwhile, oil prices settled largely unchanged on Wednesday as a much larger-than-expected U.S. crude stock build did not do much to calm jitters about the threat to oil supply from potential military conflict between the U.S. and Iran.

It is worth noting that Brent prices had reached their highest since July 31 on Friday while WTI hit its highest since August 4 on Monday, as the U.S. positioned military forces in the Middle East to try to compel Iran to negotiate an end to its nuclear and ballistic missile program. Nevertheless, oil prices settled lower after a choppy session on Thursday as investors tracked developments in talks between the United States and Iran over the OPEC member's nuclear program, weighing potential supply concerns if hostilities escalate. Towards the end of the week, oil prices rose by more than 2% on Friday as traders remained on alert for potential supply disruptions after the United States and Iran extended nuclear talks. Consequently, oil prices concluded the week higher, with Brent crude settling at US\$ 73.2 per barrel posting a weekly gain of 2.8%, and WTI closing at US\$ 67.3 reflecting a weekly gain of 1.2%.

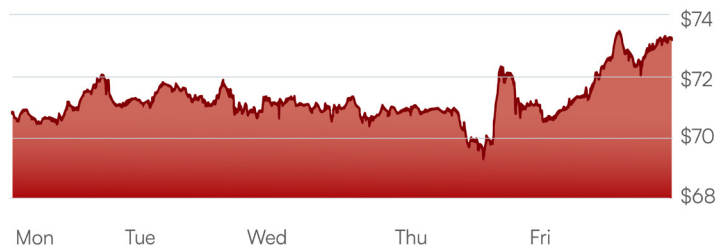
ارتفاع أسعار النفط مع هيمنة التوترات بين الولايات المتحدة وإيران ومخاطر الإمدادات على معنويات السوق

تراجعت أسعار النفط في مستهل الأسبوع، لكنها بقيت قرب أعلى مستوياتها في ستة أشهر، وذلك قبيل الجولة الثالثة من المحادثات بين الولايات المتحدة وإيران، وفي ظل تصاعد حالة عدم اليقين الاقتصادي عقب التطورات الأخيرة المتعلقة بالرسوم الجمركية الأمريكية. ويُتَظَر إلى أي مواجهة عسكرية محتملة بين الجانبين على أنها قد تُحدث اضطراباً كبيراً في إمدادات النفط من الشرق الأوسط، لاسيما أن إغلاق مضيق هرمز قد يعطل نقل نحو 20 مليون برميل يومياً من النفط الخام والمنتجات المكررة، أي ما يقارب خمس الاستهلاك العالمي. كما تراجعت الأسعار يوم الثلاثاء من مستويات مرتفعة سجلتها في وقت سابق من الجلسة، بعدما أعلنت إيران استعدادها لاتخاذ الخطوات اللازمة للتوصل إلى اتفاق مع الولايات المتحدة، في حين ترقب المستثمرون بيانات المخزونات الأسبوعية الصادرة عن معهد البترول الأمريكي وإدارة معلومات الطاقة الأمريكية. في المقابل، استقرت الأسعار إلى حد كبير يوم الأربعاء رغم تسجيل زيادة أكبر من المتوقع في مخزونات النفط الخام الأمريكية، إذ لم تُبدد هذه البيانات المخاوف المرتبطة باحتمال تعطل الإمدادات نتيجة أي تصعيد عسكري محتمل.

ومع ذلك، أنهت الأسعار تعاملات الخميس على انخفاض بعد جلسة متقلبة، مع متابعة المستثمرين لتطورات المحادثات وتقييم مخاطر الإمدادات في حال تصاعد التوترات. كما يجدر بالذكر أن تجدد الإشارة إلى أن أسعار خام برنت قد وصلت إلى أعلى مستوياتها منذ 31 يوليو يوم الجمعة، بينما وصل خام غرب تكساس الوسيط إلى أعلى مستوياته منذ 4 أغسطس يوم الاثنين، حيث قامت الولايات المتحدة بنشر قوات عسكرية في الشرق الأوسط في محاولة لإجبار إيران على التفاوض لإنهاء برنامجها النووي والصاروخي الباليستي. في حين ارتفعت الأسعار بأكثر من 2% يوم الجمعة مع تمدد المحادثات النووية، ما أبقى المخاوف بشأن الإمدادات قائمة. وبناءً عليه، أنهت أسعار النفط الأسبوع على مكاسب، إذ استقر خام برنت عند 73.2 دولار للبرميل مرتفعاً بنسبة 2.8% أسبوعياً، فيما أغلق خام غرب تكساس الوسيط عند 67.3 دولار محققاً مكاسب أسبوعية بلغت 1.2%.

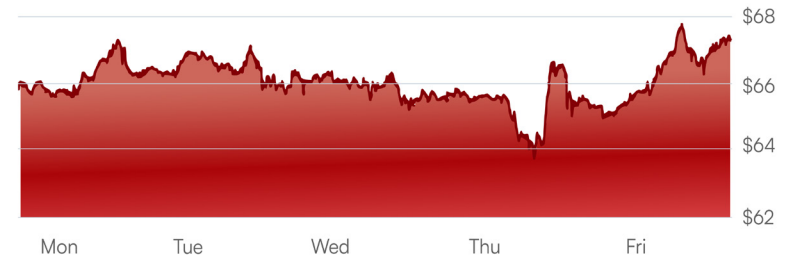
Evolution of Brent Crude Oil Prices (US\$ per barrel)

تطور سعر برميل نفط خام برنت (بالدولار الأمريكي)



Evolution of WTI Crude Oil Prices (US\$ per barrel)

تطور سعر برميل نفط خام غرب تكساس الوسيط (بالدولار الأمريكي)



Oil Prices Edged Higher as U.S.–Iran Tensions and Supply Risks Dominated Market Sentiment

U.S. natural gas prices gave up an early advance and settled lower on Monday after U.S. weather forecasts called for above-normal temperatures into the first week of March, potentially reducing natural gas heating demand. Similarly, U.S. natural gas futures settled down, closing to the lowest in about five months as forecasts shifted warmer. High production levels and above-normal temperatures are expected to flip the current modest storage deficit to a surplus in the coming weeks. Meanwhile, U.S. Natural gas recovered from the previous declines and settled higher on Wednesday. U.S. crude inventories rose by 16 million barrels last week as refinery utilization fell and imports increased, the Energy Information Administration said on Wednesday. That far exceeded the 1.5-million-barrel rise that analysts had forecast in a Reuters poll. However, the EIA's adjustment number, which totals unaccounted-for changes in crude stocks, hit a record last week at 2.7 million barrels per day.

Furthermore, U.S. natural gas prices tumbled on Thursday and settled sharply lower. Gas prices retreated on a below-average draw in weekly inventories and a warmer US weather outlook. In contrast, U.S. Natural gas prices settled higher on Friday on geopolitical risks. Gas prices rallied in sympathy with Friday's rally in crude oil to a 7-month high on fears that a conflict with Iran could disrupt regional shipments of liquified natural gas. However, Friday's gain did not prevent U.S. natural gas to end negatively. Consequently, U.S. natural gas futures settled at US\$ 2.9 posting a 6.8% weekly loss. In parallel, the European gas prices closed higher, with the Dutch TTF benchmark closing at 31.9 euros posting an 1% increase.

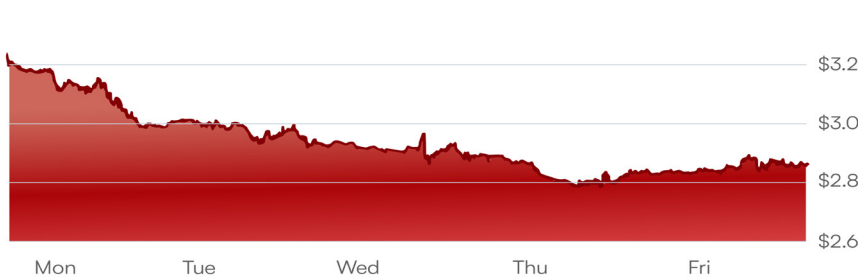
ارتفاع أسعار النفط مع هيمنة التوترات بين الولايات المتحدة وإيران ومخاطر الإمدادات على معنويات السوق

تراجعت أسعار الغاز الطبيعي في الولايات المتحدة عن مكاسبها المبكرة واستقرت يوم الاثنين على تراجع، بعد أن أشارت توقعات الطقس إلى درجات حرارة أعلى من المعدل الطبيعي خلال الأسبوع الأول من مارس، مما قد يقلل من الطلب على الغاز للتدفئة. وبالمثل، أغلق سوق العقود الآجلة للغاز الطبيعي عند أدنى مستوياته منذ نحو خمسة أشهر نتيجة التوقعات الأكثر دفئاً، مع توقع أن تؤدي مستويات الإنتاج العالية ودرجات الحرارة المرتفعة إلى تحويل العجز الحالي في المخزونات إلى فائض خلال الأسابيع المقبلة. في المقابل، تعافت أسعار الغاز الطبيعي يوم الأربعاء بعد التراجع السابق واستقرت عند مستويات أعلى، في الوقت الذي أظهرت فيه بيانات إدارة معلومات الطاقة الأمريكية ارتفاع مخزونات النفط الخام الأمريكية بمقدار 16 مليون برميل خلال الأسبوع، نتيجة انخفاض معدل استخدام المصافي وزيادة الواردات، متجاوزة توقعات المحللين البالغة 1.5 مليون برميل فقط، فيما سجل رقم تعديل المخزونات غير المحسوبة مستوى قياسياً عند 2.7 مليون برميل يومياً.

ومع ذلك، شهدت الأسعار انخفاضاً حاداً يوم الخميس بسبب سحب منخفض من المخزونات الأسبوعية وتوقعات الطقس الأكثر دفئاً، قبل أن ترتفع مجدداً يوم الجمعة مدفوعة بالمخاطر الجيوسياسية، بالتزامن مع ارتفاع أسعار النفط الخام إلى أعلى مستوى لها منذ سبعة أشهر نتيجة المخاوف من أي صراع محتمل مع إيران قد يعرقل شحنات الغاز الطبيعي المسال في المنطقة. ومع ذلك، لم تمنع مكاسب يوم الجمعة للغاز الطبيعي الأمريكي من تسجيل خسائر أسبوعية، حيث أغلق العقود الآجلة عند 2.9 دولار مسجلاً انخفاضاً أسبوعياً بنسبة 6.8%. وفي الوقت ذاته، ارتفعت أسعار الغاز الأوروبية، حيث أغلق مؤشر TTF الهولندي عند 31.9 يورو مسجلاً زيادة أسبوعية بنسبة 1%.

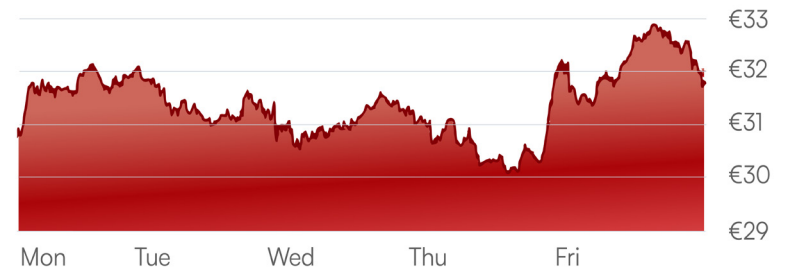
Evolution of U.S. Nymex Gas Continuous Contract Prices (US\$)

تطور أسعار العقود المستمرة للغاز الطبيعي – U.S. Nymex (بالدولار الأمريكي)



Evolution of Dutch TTF Gas Continuous Contract Prices (€)

تطور أسعار العقود المستمرة للغاز الطبيعي – Dutch TTF (بال يورو)

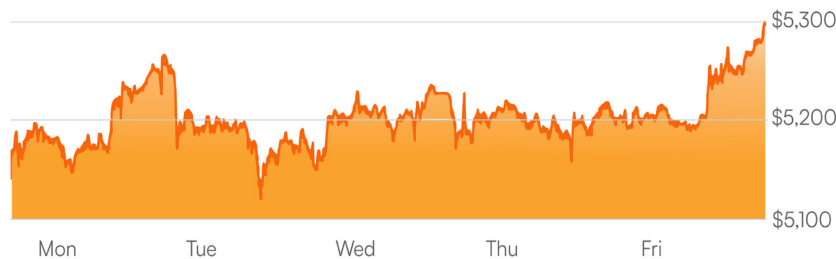


Gold Ended Higher Amid Tariff Uncertainty and Geopolitical Tensions

Gold rose by more than 2% to a three-week high on Monday, fueled by a fresh wave of safe-haven demand on uncertainty over U.S. President Trump's tariff plans after he vowed to raise duties following the Supreme Court's ruling against his earlier levies. In fact, gold has gained about 20% in the year to date, while silver has added 23% during the same period. However, gold retreated on Tuesday, easing from a three-week high as profit-taking and a firmer dollar pressured prices, while traders awaited clarity on U.S. tariff plans and the outcome of talks between Washington and Tehran. Gold is still seen as a solid safe-haven demand, with Iran-U.S. tensions and tariff uncertainty limiting selling and keeping fundamentals supportive. Nevertheless, gold gained on Wednesday as investors moved into safe havens on concerns that tariffs could stoke inflation, while ongoing tensions between Iran and the United States also kept bids for safety intact.

Meanwhile, gold prices were little changed on Thursday as investors stayed on the sidelines ahead of the third round of indirect U.S.-Iran nuclear talks in Geneva, hoping for signals on whether the negotiations could ease geopolitical tensions. Towards the end of the week, gold rose to near a one-month high on Friday and was headed for a seventh straight month of gains, supported by geopolitical tensions after the United States and Iran extended nuclear talks, while softer U.S. Treasury yields further boosted bullion. Consequently, gold prices settled at US\$ 5,296.5 per ounce, registering an 3.2% weekly gain. In parallel, other precious metals ended the week higher, with silver closing at US\$ 94.4 per ounce, up by 11.6%, and platinum increasing by 9.5% to finish at US\$ 2,376.5 per ounce.

Evolution of Gold Prices (US\$ per ounce)
تطور أسعار الذهب (بالدولار الأمريكي للأونصة)

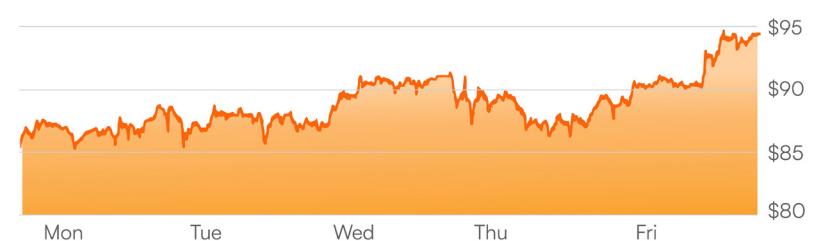


ارتفاع أسعار الذهب مع استمرار المخاوف من الرسوم الجمركية والتوترات الجيوسياسية

ارتفعت أسعار الذهب يوم الاثنين بأكثر من 2% لتصل إلى أعلى مستوى لها خلال ثلاثة أسابيع، مدفوعة بموجة جديدة من الطلب على الملاذات الآمنة وسط حالة من عدم اليقين بشأن خطط الرئيس الأمريكي دونالد ترامب للرسوم الجمركية، بعد أن تعهد بزيادة الرسوم عقب قرار المحكمة العليا ضد الرسوم السابقة. وقد سجل أسعار الذهب ارتفاعاً بنحو 20% منذ بداية العام، فيما ارتفعت أسعار الفضة بنسبة 23% خلال الفترة نفسها. ومع ذلك، تراجع الذهب يوم الثلاثاء عن ذروة الثلاثاء أسبوعاً نتيجة جني الأرباح وزخم الدولار، في حين ظل المتعاملون يتقربون وضوحاً بشأن خطط الرسوم الجمركية ونتائج المحادثات بين واشنطن وطهران. في الواقع، يستمر الذهب في الاحتفاظ بمكانته كملاذ آمن، حيث حدت التوترات بين إيران والولايات المتحدة وحالة عدم اليقين بشأن الرسوم الجمركية من عمليات البيع، مع الحفاظ على أساسيات داعمة للسعر. هذا وعاود الذهب الارتفاع يوم الأربعاء مع تزايد الطلب على الملاذات الآمنة بسبب مخاوف من أن الرسوم الجمركية قد تغذي التضخم، في حين أن التوترات المستمرة بين إيران والولايات المتحدة أبقّت مساعي الأمن قائمة.

وفي يوم الخميس، استقرت الأسعار تقريباً مع انتظار المستثمرين الجولة الثالثة من المحادثات النووية غير المباشرة بين الولايات المتحدة وإيران في جنيف، بحثاً عن مؤشرات حول إمكانية تخفيف التوترات الجيوسياسية. وخلال ختام الأسبوع، ارتفع الذهب يوم الجمعة ليقترّب من أعلى مستوى له خلال شهر، متجهاً لتحقيق مكاسبه للشهر السابع على التوالي، بدعم من التوترات الجيوسياسية واستمرار المحادثات النووية، إضافة إلى انخفاض عوائد سندات الخزنة الأمريكية الذي عزز المعدن النفيس. وبناءً عليه، استقر الذهب عند 5,296.5 دولار للأونصة، مسجلاً مكاسب أسبوعية بنسبة 3.2%. بالتوازي، أنهت المعادن الثمينة الأخرى الأسبوع على ارتفاع، حيث أغلق سعر الفضة عند 94.4 دولار للأونصة مرتفعاً بنسبة 11.6%، وارتفع سعر البلاتين بنسبة 9.5% ليغلق عند 2,376.5 دولار للأونصة.

Evolution of Silver Prices (US\$ per ounce)
تطور أسعار الفضة (بالدولار الأمريكي للأونصة)



Gold Ended Higher Amid Tariff Uncertainty and Geopolitical Tensions

Crypto markets ended lower on Monday, with Bitcoin tumbling by more than 5% to below US\$ 65,000 as investors weighed mounting tariff uncertainties and geopolitical concerns. Bitcoin was down by about 23-24% year-to-date and nearly 45-50% below its late-2025 peak. Ethereum was also under heavier pressure, hovering near US\$ 1,800 - US\$ 2,000, down by 6%. The latest decline is being driven by a couple of factors most importantly the lack of strong bullish catalysts, keeping market fear levels elevated. Meanwhile, on Tuesday, crypto prices were putting in a modest rally. Bitcoin remained near the lower end of its recent trading range even as global financial markets showed signs of a renewal of risk appetite, keeping the token on course for its steepest monthly decline since 2022. Ethereum also remained almost unchanged and was trading around US\$ 1,800. In contrast, on Wednesday, crypto rebounded from Tuesday's lows, with Bitcoin snapping back near US\$ 69,000, up by 8% as crypto markets staged a broad relief rally after a prolonged stretch of pessimism. Ethereum also ended 13% higher ended trading at US\$ 2,100.

Meanwhile, it is worth noting that crypto markets with key resistance levels and macro risks still looming. However, on Thursday, crypto markets ended lower, with Bitcoin giving back some of Wednesday's gain and falling to below US\$ 68,000. Ethereum fell below US\$ 2,100 yet remained above US\$ 2,000. Continuing the downward trend, the crypto markets ended negatively on Friday, with Bitcoin being on pace for a fifth straight monthly loss, its worst such streak since 2018. Moreover, Bitcoin is on course for its first-ever back-to-back January and February declines. Ethereum also ended 5% lower and was trading at around US\$ 1,900. Consequently, Bitcoin closed negatively at US\$ 65,541 posting a 3.3% weekly loss. In parallel, Ethereum finished the week lower at US\$ 1,922, down by 2.6%.

ارتفاع أسعار الذهب مع استمرار المخاوف من الرسوم الجمركية والتوترات الجيوسياسية

أنهت أسواق العملات المشفرة الأسبوع يوم الاثنين على تراجع، مع انخفاض بتكوين بأكثر من 5% إلى أقل من 65,000 دولار، وسط تقييم المستثمرين لتزايد حالة عدم اليقين بشأن الرسوم الجمركية والمخاطر الجيوسياسية. وقد انخفضت بتكوين بنحو 23-24% منذ بداية العام، وأقل بنحو 45-50% مقارنة بأعلى مستوى لها في أواخر 2025، فيما واجهت إيثريوم ضغوطاً أكبر، متداولة بالقرب من نطاق 1,800-2,000 دولار بانخفاض قدره 6%. ويعود التراجع الأخير بشكل رئيسي إلى غياب محفزات صعود قوية، ما أبقى مستويات الخوف في السوق مرتفعة. وفي يوم الثلاثاء، سجلت العملات المشفرة انتعاشاً طفيفاً، مع بقاء بتكوين قرب الحد الأدنى من نطاق تداولها الأخير، رغم إشارات الأسواق المالية العالمية على تجدد الرغبة في المخاطرة، في أكبر تراجع شهري منذ العام 2022. فيما حافظت إيثريوم على مستوياتها تقريباً عند 1,800 دولار. في المقابل، تعافت الأسواق يوم الأربعاء، مع ارتداد بتكوين إلى نحو 69,000 دولار بارتفاع نسبيته 8%، مدفوعة بموجة ارتفاع واسعة بعد فترة طويلة من التشاؤم، كما ارتفعت إيثريوم بنسبة 13% لتغلق عند 2,100 دولار.

ومع ذلك، تجدر الإشارة إلى أن أسواق العملات المشفرة لا تزال تواجه مستويات مقاومة رئيسية ومخاطر اقتصادية كلية. وفي يوم الخميس، تراجعت العملات المشفرة مجدداً، مع فقدان بتكوين بعض مكاسب يوم الأربعاء وانخفاضها إلى أقل من 68,000 دولار، فيما تراجعت إيثريوم دون 2,100 دولار لكنها ظلت فوق 2,000 دولار. وواصلت الأسواق اتجاهاها التنازلي يوم الجمعة، مع قرب بتكوين من تسجيل خامس خسارة شهرية متتالية، وهي أطول سلسلة خسائر لها منذ 2018، لتصبح أيضاً على طريق أول انخفاض متتالي في شهري يناير وفبراير على الإطلاق. وانخفضت إيثريوم بنسبة 5% لتغلق عند نحو 1,900 دولار. وبناءً عليه، اختتمت بتكوين الأسبوع عند 65,541 دولار منخفضة بنسبة 3.3%، فيما أنهت إيثريوم الأسبوع عند 1,922 دولار بانخفاض نسبته 2.6%.

Evolution of Bitcoin Prices (US\$)
تطور أسعار البتكوين (بالدولار الأمريكي)



Evolution of Ethereum (US\$)
تطور أسعار الإيثريوم (بالدولار الأمريكي)



Major Global Markets Indicators

أبرز مؤشرات الأسواق العالمية

27
Feb. — فبراير
2026

20
Feb. — فبراير
2026

31
December — ديسمبر
2025

Weekly Change
التغير الأسبوعي

YTD Change
لتغير منذ بداية العام

Currencies
العملات



US Dollar Index	97.6	97.8	98.3	-0.2%	-0.7%
US\$ per 1 GBP	1.349	1.348	1.35	0.0%	0.1%
US\$ per 1 Euro	1.181	1.178	1.17	0.3%	0.6%
JP Yen per 1 USD	156.1	155.1	156.7	0.6%	-0.4%
Canadian \$ per 1 USD	1.364	1.368	1.37	-0.3%	-0.6%

Cryptocurrencies (US\$)
العملات المشفرة (بالدولار الأمريكي)



Bitcoin	65,541	67,803	87,692	-3.3%	-25.3%
Ethereum	1,922	1,974	2,979	-2.6%	-35.5%
DogeCoin	0.09	0.10	0.12	-6.1%	-21.1%
Solana	81.64	84.47	124.72	-3.4%	-34.5%

Global Stock Indices
مؤشرات الأسهم العالمية



Dow Jones	48,978	49,626	48,063	-1.3%	1.9%
S&P 500	6,879	6,910	6,846	-0.4%	0.5%
Nasdaq	22,668	22,886	23,242	-1.0%	-2.5%
CAC 40	8,581	8,515	8,150	0.8%	5.3%
FT-SE 100	10,911	10,687	9,931	2.1%	9.9%
Shanghai Composite Index	4,163	4,082	3,969	2.0%	4.9%
Nikkei 225	58,850	56,826	50,339	3.6%	16.9%
MSCI AC Asia Pacific Index	261	254	228	2.9%	14.8%

Commodities (US\$)
السلع (بالدولار الأمريكي)



Gold ounce	5,296.5	5,130.0	4,341.1	3.2%	22.0%
Silver ounce	94.4	84.6	70.6	11.6%	33.7%
Platinum ounce	2,376.5	2,171.3	2,044.2	9.5%	16.3%
Palladium ounce	1,828.0	1,785.5	1,651.4	2.4%	10.7%
Brent Crude Oil (per barrel)	73.2	71.2	60.9	2.8%	20.3%
WTI Crude Oil (per barrel)	67.3	66.5	57.4	1.2%	17.2%
IFAD Murban Crude Oil Monthly Future (per barrel)	72.3	72.1	61.4	0.3%	17.7%
U.S. Nymex Gas Continuous Contract Prices	2.9	3.1	3.1	-6.8%	-8.7%
Dutch TTF Gas Continuous Contract Prices (Euro)	31.9	31.6	28.2	1.0%	13.2%

Interest Rates (%)
أسعار الفائدة (%)



1-month Libor	4.96	4.96	4.96	0.00	0.00
US Prime Rate	6.75	6.75	6.75	0.00	0.00
US Discount Rate	3.75	3.75	3.75	0.00	0.00
US 2-year Treasury Note	3.39	3.48	3.48	-0.10	-0.10
US 10-year Treasury Note	3.95	4.09	4.17	-0.14	-0.22
ECB Deposit Ratet	2.00	2.00	2.00	0.00	0.00



Regional Markets Weekly Overview

لمحة أسبوعية عن الأسواق الاقليمية

AFCM Equity Markets Weekly Highlights

أبرز الأحداث الأسبوعية في البورصات الأعضاء

Sunday

الأحد

22

فبراير

22
FEBRUARY

Most Arab stock markets fell on Sunday as investors weighed growing geopolitical tension after the U.S. said Iran will suffer if it does not agree a deal on its nuclear activity in a matter of days.

أنهت معظم الأسواق العربية للأسهم تعاملاتها يوم الأحد على انخفاض، في ظلّ تقييم المستثمرين لتصاعد التوترات الجيوسياسية بعد أن صرّحت الولايات المتحدة بأن إيران ستتكبد عواقب إذا لم توافق على صفقة بشأن أنشطتها النووية في غضون أيام.

▶ The Qatari benchmark index was down for a second straight day, falling by 0.6%, with most constituents lower. Specifically, Qatar National Bank stock was down by 1.4%, while Qatar Gas Transport stock dropped by 2%. Meanwhile, in Kuwait, the main index ended 0.5% lower, with Al Kout Industrial Projects stock decreasing by 12.2%. Similarly, in Muscat, the main share index closed 0.1% lower, with Salalah Port Services stock decreasing by 7.5%.

◀ تراجع المؤشر الرئيسي في بورصة قطر لليوم الثاني على التوالي، مسجلاً انخفاضاً بنسبة 0.6%. تراجع سهم بنك قطر الوطني بنسبة 1.4%، بينما انخفض سهم قطر لنقل الغاز بنسبة 2%. كما أغلق المؤشر الرئيسي في بورصة الكويت منخفضاً بنسبة 0.5%، مع انخفاض سهم الكوت للمشاريع الصناعية بنسبة 12.2%. وفي بورصة مسقط، أغلق المؤشر الرئيسي منخفضاً بنسبة 0.1%، مع تراجع سهم صلالة لخدمات الموانئ بنسبة 7.5%.

▶ Outside the Gulf, Egypt's blue-chip index also fell for a second day, retreating by 2.2%. In particular, Commercial International Bank stock retreated by 2.2%, while Fawry for Banking Technology stock fell by 5.3%. At the same time, Amman's main index ended 0.1% lower. However, in Iraq, the main index ended 0.1% higher, with National Islamic Bank stock increasing by 11.1%.

◀ أما خارج منطقة الخليج، فقد تراجع مؤشر الأسهم في البورصة المصرية أيضاً لليوم الثاني على التوالي، مسجلاً تراجعاً بنسبة 2.2%. كما تراجع سهم البنك التجاري الدولي بنسبة 2.2%، وانخفض سهم فوري لتكنولوجيا البنوك بنسبة 5.3%. هذا وأغلق المؤشر الرئيسي في بورصة عمان على تراجع بنسبة 0.1%. في حين أغلق المؤشر الرئيسي في سوق العراق للأوراق المالية مرتفعاً بنسبة 0.1%، مدعوماً بارتفاع سهم المصرف الوطني الإسلامي بنسبة 11.1%.

AFCM Equity Markets Weekly Highlights

أبرز الأحداث الأسبوعية في البورصات الأعضاء

Monday

23

FEBRUARY

Most Arab stock markets edged higher on Monday as Iran and the U.S. prepared to hold a third round of nuclear talks, raising hopes both parties could find a way to step back from direct confrontation.

► Saudi Arabia's benchmark index finished 0.3% higher in a volatile session, recovering slightly from a near 2% drop in the previous session. In particular, Al Rajhi Bank stock gained 1.3%, reversing some losses after a sharp decline on Thursday, and Saudi Aramco stock advanced by 1.1%. Meanwhile, Qatar's benchmark rose by 1.1%, with Qatar National Bank stock climbing by 2.2%. Similarly, in Kuwait, the main index ended 0.4% higher, with Marakez Real Estate Development stock adding 16.9%. However, Muscat's main share index closed 0.6% lower, with Oman United Insurance stock decreasing by 6.5%. At the same time, in Abu Dhabi, the index gained 0.6%, with Abu Dhabi Commercial Bank stock edging 0.4% higher, while Alpha Dhabi Holding stock climbed over by 2%. Additionally, Dubai's main share index increased by 1.8%, ending a two-day losing streak in a broad-based rally, led by a 3.7% gain in Emaar Properties stock and a 2.9% leap in Emirates NBD Bank stock, and Emirates Central Cooling Systems Corporation stock increased by 2.3%.

► Outside the Gulf, Egypt's blue-chip index climbed by 2.6% with all sectors closing in the green, buoyed by optimism after the International Monetary Fund said its board would meet on February 25 to review Egypt's Extended Fund Facility program, a move that could unlock US\$ 2.3 billion in disbursements. In this regard, Commercial International Bank stock rose by 3.3%, while Talaat Moustafa Group stock rose by 2.7%. Meanwhile, Amman's main index closed flat. In contrast, in Iraq, the main index ended 0.2% lower, with Gulf Insurance stock decreasing by 10%. Likewise, Casablanca's benchmark index closed 0.3% lower, with Agma stock decreasing by 6%. Conversely, in Tunis, the main share index closed 0.9% higher.

الاثنين

23

فبراير

سجلت معظم الأسواق العربية للأسهم ارتفاعاً طفيفاً يوم الاثنين، في ظل استعداد إيران والولايات المتحدة لعقد جولة ثالثة من المحادثات النووية، مما عزز الآمال بإمكانية توصل الطرفين إلى صيغة تتيح لهما التراجع عن المواجهة المباشرة.

◀ أنهى المؤشر الرئيسي لسوق تداول السعودية تعاملاته مرتفعاً بنسبة 0.3% في جلسة متقلبة، متعافياً بشكل طفيف من تراجع نسبته 2% في الجلسة السابقة. وارتفع سهم مصرف الراجحي بنسبة 1.3%، معوضاً جزءاً من خسائره بعد انخفاض حاد يوم الخميس، كما ارتفع سهم أرامكو السعودية بنسبة 1.1%. وارتفع المؤشر الرئيسي في بورصة قطر بنسبة 1.1%، مدعوماً بارتفاع سهم بنك قطر الوطني بنسبة 2.2%. كما أغلق المؤشر الرئيسي في بورصة الكويت مرتفعاً بنسبة 0.4%، مع ارتفاع سهم مراكز للتطوير العقاري بنسبة 16.9%. في حين تراجع مؤشر مسقط الرئيسي بنسبة 0.6%، مع انخفاض سهم العمانية المتحدة للتأمين بنسبة 6.5%. في المقابل، ارتفع المؤشر في سوق أبوظبي للأوراق المالية بنسبة 0.6%، حيث ارتفع كل من سهم بنك أبوظبي التجاري بنسبة 0.4%، وسهم ألفا ظبي القابضة بأكثر من 2%. كما ارتفع مؤشر سوق دبي المالي الرئيسي بنسبة 1.8%، منهياً سلسلة خسائر استمرت يومين في موجة صعود واسعة النطاق، مدفوعاً بارتفاع كل من سهم إعمار العقارية بنسبة 3.7%، وسهم بنك الإمارات دبي الوطني بنسبة 2.9%، وسهم مؤسسة الإمارات لأنظمة التبريد المركزي بنسبة 2.3%.

◀ أما خارج منطقة الخليج، فقد ارتفع مؤشر الأسهم في البورصة المصرية بنسبة 2.6%، مع إغلاق جميع القطاعات في المنطقة الخضراء، مدعوماً بالتفاؤل بعد إعلان صندوق النقد الدولي أن مجلسه سيجتمع في 25 فبراير لمراجعة برنامج تسهيل الصندوق الممدد لمصر، وهي خطوة قد تتيح صرف 2.3 مليار دولار. وفي هذا الصدد، ارتفع سهم البنك التجاري الدولي بنسبة 3.3%، بينما صعد سهم مجموعة طلعت مصطفى بنسبة 2.7%. في المقابل، أغلق المؤشر الرئيسي في بورصة عمان دون تغيير يُذكر. في المقابل، أنهى المؤشر الرئيسي تعاملاته في سوق العراق للأوراق المالية منخفضاً بنسبة 0.2%، مع تراجع سهم الخليج للتأمين بنسبة 10%. كما أغلق المؤشر الرئيسي في بورصة الدار البيضاء منخفضاً بنسبة 0.3%، مع تراجع سهم أكما بنسبة 6%. في حين أغلق المؤشر الرئيسي في بورصة تونس مرتفعاً بنسبة 0.9%.

Tuesday

24
FEBRUARY

Most Arab stock markets reversed early trends by the closing bell on Tuesday, as investors adopted a cautious stance in a volatile session ahead of a third round of US-Iran nuclear talks scheduled for Thursday. At the same time, oil prices hovered near seven-month highs, with traders assessing risks to supply from any military escalation as another round of U.S.-Iran nuclear talks loomed.

► Saudi Arabia's benchmark stock index retreated by 0.7%, as the kingdom's budget deficit widened quarter-on-quarter due to higher expenditures. Specifically, Saudi Telecom Company stock was down by 2.1% and Saudi Aramco stock fell by 0.5%. Meanwhile, Qatar's stock index added 0.1%, driven by banking shares, with Qatar National Bank stock gaining 0.5%. Similarly, in Kuwait, the main index lost 0.8%, with Dalqan Real Estate stock decreasing by 13.7%. However, in Muscat, the main share index closed 1.6% higher, supported by a 6.5% increase in Oman Packaging stock. At the same time, Abu Dhabi's stock index ended flat, while ADNOC Gas stock edged down by 0.3%, and Abu Dhabi Commercial Bank stock gained 0.3%. Conversely, in Dubai, the main stock index declined by 0.6%, weighed down by Emirates NBD Bank stock falling by over 4%, while Dubai Islamic Bank stock retreated by 1.6%.

► Outside the Gulf, Egypt's blue-chip index slipped by 0.9%, with a sell-off led by banking stocks. In particular, Commercial International Bank stock fell by 1.3%, while Talaat Moustafa Group stock declined by 1.6%, reversing gains from the previous session. Meanwhile, Amman's main index ended 0.6% lower. Similarly, Iraq's main index eased by 0.3%, with Mosul Bank stock decreasing by 7.7%. Casablanca's main index ended 0.4% lower, whereas in Tunis, the main index closed 0.9% higher.

الثلاثاء

24
فبراير

عكست معظم الأسواق العربية للأسهم يوم الثلاثاء الاتجاهات المبكرة بحلول ساعة الإغلاق، في ظل اعتماد المستثمرين موقفاً حذراً خلال جلسة متقلبة قبل الجولة الثالثة من المحادثات النووية بين الولايات المتحدة وإيران المقررة يوم الخميس. وفي الوقت نفسه، حافظت أسعار النفط على مستوياتها قرب أعلى مستوياتها خلال سبعة أشهر، مع تقييم المتعاملين للمخاطر على الإمدادات نتيجة أي تصعيد عسكري مع اقتراب جولة جديدة من المحادثات الأمريكية-الإيرانية.

◀ تراجع المؤشر الرئيسي لسوق تداول السعودية بنسبة 0.7%، نظراً لتوسع عجز الميزانية العامة في المملكة على أساس ربع سنوي بسبب ارتفاع الإنفاق. في المقابل، انخفض كل من سهم شركة الاتصالات السعودية بنسبة 2.1%، وسهم أرامكو السعودية بنسبة 0.5%. في حين ارتفع المؤشر الرئيسي لبورصة قطر بنسبة 0.1%، مدفوعاً بأسهم البنوك، مع صعود سهم بنك قطر الوطني بنسبة 0.5% وبالمثل، في الكويت، تراجع المؤشر الرئيسي بنسبة 0.8%، مع تراجع سهم دلفان العقارية بنسبة 13.7%. في حين أغلق المؤشر الرئيسي في بورصة مسقط مرتفعاً بنسبة 1.6%، مدعوماً بارتفاع سهم العمانية للتغليف بنسبة 6.5%. في حين أغلق المؤشر في سوق أبوظبي للأوراق المالية دون تغيير يُذكر، مع تراجع سهم أدنوك للغاز بنسبة 0.3%، وارتفاع سهم بنك أبوظبي التجاري بنسبة 0.3%. في المقابل، تراجع المؤشر الرئيسي في سوق دبي المالي بنسبة 0.6%، متأثراً بانخفاض سهم بنك الإمارات دبي الوطني بأكثر من 4%، وتراجع سهم بنك دبي الإسلامي بنسبة 1.6%.

◀ أما خارج منطقة الخليج، فقد تراجع مؤشر الأسهم في البورصة المصرية بنسبة 0.9%، مع بيع أسهم البنوك. إذ انخفض سهم البنك التجاري الدولي بنسبة 1.3%، بينما تراجع سهم طلعت مصطفى القابضة بنسبة 1.6%، معوضاً المكاسب المسجلة في الجلسة السابقة. كما أغلق المؤشر الرئيسي في بورصة عمان منخفضاً بنسبة 0.6%. وتراجع المؤشر الرئيسي في سوق العراق للأوراق المالية بنسبة 0.3%، مع انخفاض سهم مصرف الموصل بنسبة 7.7%. في المقابل، أغلق المؤشر الرئيسي في بورصة الدار البيضاء منخفضاً بنسبة 0.4%، في حين أغلق المؤشر الرئيسي في بورصة تونس مرتفعاً بنسبة 0.9%.

AFCM Equity Markets Weekly Highlights

أبرز الأحداث الأسبوعية في البورصات الأعضاء

الأربعاء

25
فبراير

Wednesday

25
FEBRUARY

Most Arab stock markets were mixed on Wednesday, with Saudi Arabia extending its fall on fiscal concerns, as market participants awaited a third round of U.S.-Iran nuclear talks scheduled for Thursday. Oil prices held around seven-month highs as investors weighed up the threat to oil supply from potential military conflict between the U.S. and Iran.

أنهت معظم الأسواق العربية للأسهم تعاملاتها يوم الأربعاء على أداء متباين، حيث واصلت السعودية تراجعها على خلفية المخاوف المالية، في وقت كان فيه المشاركون في السوق يترقبون الجولة الثالثة من المحادثات النووية بين الولايات المتحدة وإيران المقررة يوم الخميس. وفي الوقت نفسه، حافظت أسعار النفط على مستوياتها عند أعلى مستوياتها منذ سبعة أشهر، في ظل تقييم المستثمرين للتهديد المحتمل لإمدادات النفط نتيجة أي صراع عسكري محتمل بين الولايات المتحدة وإيران.

► Saudi Arabia's benchmark stock index slipped by 0.5%. Losses were broad-based, with financial stocks leading the decline, including a 0.7% descent in Al Rajhi Bank stock and a 0.8% drop in Saudi National Bank stock. In contrast, Marafiq stock soared by 8.4%. Meanwhile, Saudi Aramco stock dipped by 0.4%. Qatar's stock index eased by 0.2%, pressured by weakness in banking stocks. Ooredoo stock fell by 1.5%, while Qatar National Bank stock slipped by 0.2%. Abu Dhabi's benchmark index closed flat in a volatile session, as uncertainty and cautious sentiment stalled recent gains. Aldar Properties stock declined by 0.7%, while Abu Dhabi Commercial Bank stock rose by 1.3%. In contrast, Emirates Telecommunications' stock shares fell by 0.6%. Dubai's main stock index added 0.1%, supported by a recovery in banking stocks. Emirates NBD Bank stock advanced by 1.3%, while EMPOWER stock gained 1.7%. In Muscat, the stock index climbed by 1.3%, with Liva Group stock increasing by 9.8%.

◀ تراجع المؤشر الرئيسي لسوق تداول السعودية بنسبة 0.5%، مع انتشار الخسائر على معظم القطاعات، انخفض كل من سهم مصرف الراجحي بنسبة 0.7% وسهم البنك الأهلي السعودي بنسبة 0.8%. في المقابل، ارتفع سهم مرافق بنسبة 8.4%. في حين انخفض سهم أرامكو السعودية بنسبة 0.4%. أما في بورصة قطر، فقد تراجع المؤشر العام بنسبة 0.2% تحت ضغط ضعف الأسهم المصرفية، حيث انخفض سهم أوريدو بنسبة 1.5% وتراجع سهم بنك قطر الوطني بنسبة 0.2%. وأغلق مؤشر سوق أبوظبي للأوراق المالية على استقرار خلال جلسة متقلبة، إذ أوقفت حالة عدم اليقين والمزاج الحذر المكاسب الأخيرة، حيث انخفض سهم الدار العقارية بنسبة 0.7% بينما ارتفع سهم بنك أبوظبي التجاري بنسبة 1.3%. في المقابل، تراجع سهم شركة الإمارات للاتصالات بنسبة 0.6%. أما مؤشر سوق دبي المالي الرئيسي فارتفع بنسبة 0.1% مدعوماً بانتعاش الأسهم المصرفية، حيث ارتفع كل من سهم بنك الإمارات دبي الوطني بنسبة 1.3% وسهم شركة إمباور بنسبة 1.7%. كما ارتفع المؤشر العام في بورصة مسقط، بنسبة 1.3%، مع ارتفاع سهم مجموعة ليفا بنسبة 9.8%.

► Outside the Gulf, Egypt's blue-chip index trimmed early losses but still closed 2.7% lower, continuing a volatile trend of sharp losses and recoveries in recent sessions. All sectors ended in negative territory, with Commercial International Bank stock and Talaat Moustafa Group stock both losing 4%. Amman's main index closed 0.2% lower. Iraq's main index ended flat. In Casablanca, the main index lost 0.3%, with Aradei Capital stock decreasing by 5.5%. In Tunis the main index added 0.6%.

◀ أما خارج منطقة الخليج، فقد قلص مؤشر الأسهم في البورصة المصرية خسائره المبكرة لكنه أغلق منخفضاً بنسبة 2.7%، مواصلاً اتجاهه المتقلب من الخسائر القوية والتعافي خلال الجلسات الأخيرة. وانتهت جميع القطاعات في المنطقة السلبية، حيث تراجع سهم البنك التجاري الدولي وسهم مجموعة طلعت مصطفى بنسبة 4% لكل منهما. وفي بورصة عمان، أغلق المؤشر الرئيسي منخفضاً بنسبة 0.2%. أما المؤشر الرئيسي في سوق العراق للأوراق المالية فقد أغلق مستقراً. كما انخفض المؤشر الرئيسي في بورصة الدار البيضاء بنسبة 0.3%، مع انخفاض سهم أراضي كابيتال بنسبة 5.5%. في حين ارتفع المؤشر الرئيسي في بورصة تونس بنسبة 0.6%.

AFCM Equity Markets Weekly Highlights

أبرز الأحداث الأسبوعية في البورصات الأعضاء

الخميس

26

فبراير

Thursday

26

FEBRUARY

Most Arab stock markets fell on Thursday as investors maintained a risk-averse approach amid heightened geopolitical tensions and uncertainty surrounding a third round of U.S.-Iran nuclear talks set to take place in Geneva later in the day.

► Saudi Arabia's benchmark stock index dropped by 1.3%, marking its second consecutive week of decline. Losses were broad-based, led by energy stocks, with Saudi Aramco stock dropping by 3% and Al Rajhi Bank stock falling by 1.4% and the Saudi National Bank stock dropped by 1.7%. Qatar's stock index declined by 1.9%, marking its steepest single-day decline since mid-June, with all sectors closing in negative territory. Shares of Qatar National Bank stock, dropped by 3%, while shares of Qatar Aluminum Manufacturing stock sank by 3.5%. Muscat's main index added 0.1%, with Dhofar Insurance stock increasing by 10%. Abu Dhabi's index edged 0.4% lower, extending a cautious trading pattern after two flat sessions. The market remained near historical highs as investors awaited clearer regional developments. Alpha Dhabi Holding stock and Aldar Properties stock both dropped by 0.4%. Dubai's main stock index retreated by 0.8%, weighed down by banking and real estate stocks. Emirates NBD Bank stock decreased by over 4%, while Emaar Properties stock fell by 1.2%.

► Outside the Gulf, Egypt's blue-chip index gained 0.4%, seeking to recover from Wednesday's losses, as sentiment was bolstered by the IMF's completion of two reviews of Egypt's economic reform program and a Resilience and Sustainability Facility (RSF) review, paving the way for disbursements of about US\$ 2.3 billion. Commercial International Bank stock advanced by 1.1%, while Telecom Egypt stock surged by 3.4%. In Amman, the main index ended flat. Iraq's main index gained 0.1%, with Al-Hamraa for Insurance stock by increasing 13.6%. In Casablanca, the main index closed 0.8% lower, with Miniere Touissit stock decreasing by 5.3%. Similarly, in Tunis, the main index ended 0.3% lower.

Source: Reuters

أنهت معظم الأسواق العربية للأسهم تعاملاتها يوم الخميس على تراجع، في ظل استمرار المستثمرين في تبني موقف متحفظ نتيجة تصاعد التوترات الجيوسياسية وعدم اليقين المحيط بالجولة الثالثة من المحادثات النووية بين الولايات المتحدة وإيران المقررة في جنيف في وقت لاحق من اليوم.

◀ انخفض المؤشر الرئيسي لسوق تداول السعودية بنسبة 1.3% مسجلاً أسبوعه الثاني على التوالي من التراجع، مع انتشار الخسائر على معظم القطاعات بقيادة أسهم الطاقة للتراجع، حيث انخفض سهم أرامكو السعودية بنسبة 3% وتراجع سهم مصرف الراجحي بنسبة 1.4% وسهم البنك الأهلي السعودي بنسبة 1.7%. كما تراجع المؤشر الرئيسي في بورصة قطر بنسبة 1.9%، مسجلاً أكبر انخفاض يومي له منذ منتصف يونيو، مع إغلاق جميع القطاعات في المنطقة السلبية، وانخفض سهم بنك قطر الوطني بنسبة 3%، وتراجع سهم قطر لصناعة الألمنيوم بنسبة 3.5%. في حين ارتفع المؤشر الرئيسي في بورصة مسقط بنسبة 0.1%، مدعوماً بصعود سهم ظفار للتأمين بنسبة 10%. أما في سوق أبوظبي للأوراق المالية، فقد انخفض المؤشر الرئيسي بنسبة 0.4%، مواصلاً نمط تداول حذر بعد جلستين مستقرتين، في ظل بقاء السوق قرب أعلى مستوياته التاريخية بينما يترقب المستثمرون تطورات إقليمية أوضح. وانخفض سهم ألفا ظبي القابضة وسهم الدار العقارية بنسبة 0.4% لكل منهما. كما تراجع مؤشر سوق دبي المالي الرئيسي بنسبة 0.8% تحت ضغط أسهم البنوك والعقارات، حيث انخفض سهم بنك الإمارات دبي الوطني بأكثر من 4% وتراجع سهم إعمار العقارية بنسبة 1.2%.

◀ أما خارج منطقة الخليج، فقد ارتفع مؤشر الأسهم في البورصة المصرية بنسبة 0.4%، في محاولة للتعافي من خسائر يوم الأربعاء، معززاً بالثقة بعد إتمام صندوق النقد الدولي مراجعتين لبرنامج الإصلاح الاقتصادي المصري ومراجعة مرفق المرونة والاستدامة، مما يمهد الطريق لصرف نحو 2.3 مليار دولار. وارتفع سهم البنك التجاري الدولي بنسبة 1.1%، بينما ارتفع سهم المصرية للاتصالات بنسبة 3.4%. في المقابل، أغلق المؤشر الرئيسي في بورصة عمان مستقراً، في حين ارتفع المؤشر الرئيسي في سوق العراق للأوراق المالية بنسبة 0.1%، مدعوماً بصعود سهم الحمراء للتأمين بنسبة 13.6%. في المقابل، أغلق المؤشر الرئيسي في بورصة الدار البيضاء منخفضاً بنسبة 0.8%، مع تراجع سهم المنجمية لتوسيت بنسبة 5.3%. كما أنهى المؤشر الرئيسي في بورصة تونس جلساته منخفضاً بنسبة 0.3%.

المصدر: رويترز

AFCM Equity Markets Weekly Indicators

المؤشرات الأسبوعية للبورصات الأعضاء في اتحاد أسواق المال العربية



Exchanges
البورصات



Index
المؤشر

Abu Dhabi Securities Exchange* سوق أبو ظبي للأوراق المالية	FADX15 فاذاكس 15
Amman Stock Exchange بورصة عمّان	ASEGI مؤشر عمّان العام
Bahrain Bourse بورصة البحرين	BHBX مؤشر البحرين العام
Beirut Stock Exchange* بورصة بيروت	Audi Price Index مؤشر بنك عودة
Casablanca Stock Exchange* بورصة الدار البيضاء	MASI مؤشر مازي
Damascus Stock Exchange سوق دمشق للأوراق المالية	DWX مؤشر الأسهم المثقلة بالقيمة السوقية
Dubai Financial Market* سوق دبي المالي	DFMGI مؤشر سوق دبي المالي
The Egyptian Exchange البورصة المصرية	EGX30 مؤشر البورصة المصرية 30
Iraq Stock Exchange سوق العراق للأوراق المالية	ISX60 المؤشر العام لسوق العراق 60
Boursa Kuwait بورصة الكويت	BK مؤشر السوق العام
Muscat Stock Exchange بورصة مسقط	MSX30 مؤشر بورصة مسقط 30
Palestine Exchange بورصة فلسطين	Alquds مؤشر القدس
Qatar Stock Exchange بورصة قطر	QE Index المؤشر العام
Saudi Exchange تداول السعودية	TASI مؤشر السوق الرئيسية
Tunis Stock Exchange* بورصة تونس	Tunindex مؤشر البورصة الرئيسي

Total AFCM Members
إجمالي البورصات الأعضاء

S&P Pan Arab
Composite

Main Index
المؤشر العام

Trading Value (000s)
قيمة التداول (بالآلاف الدولارات)

Trading Volume (000s)
حجم التداول (بالآلاف)

Number of Transactions
عدد الصفقات

% Weekly Change
التغيير الأسبوعي

% Weekly Change
التغيير الأسبوعي

% Weekly Change
التغيير الأسبوعي

% Weekly Change
التغيير الأسبوعي

26 February 20
26 فبراير 20

22 - 26 February 20
22 - 26 فبراير 20

22 - 26 February 20
22 - 26 فبراير 20

22 - 26 February 20
22 - 26 فبراير 20

11,100.1	-1.6%
3,598.8	-0.8%
2,060.7	-0.2%
164.8	1.2%
18,140.6	-3.0%
135,910.1	-0.4%
6,503.5	-1.3%
49,212.8	-2.9%
963.4	-0.3%
8,572.3	-0.8%
7,393.4	2.3%
607.1	-1.3%
11,055.2	-1.5%
10,709.0	-2.2%
15,174.6	2.4%

2,409,659	45.5%
60,465	-22.1%
6,807	-56.2%
2,755	-78.6%
177,065	-23.0%
498	13.1%
1,658,628	51.5%
11,017,190	28.3%
2,485	-42.2%
547,555	-44.9%
882,435	-5.9%
898	-70.1%
753,097	35.2%
4,992,858	-7.2%
76,457	191.1%

2,304,374	59.8%
18,577	-6.1%
6,689	-74.4%
388	67.8%
5,059	-24.8%
2,040	19.3%
1,301,278	1.2%
6,331,176	-30.6%
4,686,190	34.1%
469,388	-47.2%
1,090,464	-14.3%
540	-77.2%
869,155	26.0%
872,696	-23.6%
8,095	96.8%

133,225	15.9%
12,070	-32.3%
437	-3.3%
42	-41.7%
28,115	4.6%
911	-19.2%
91,412	14.5%
698,789	-21.6%
3,568	-3.0%
41,709	-40.3%
27,462	-10.4%
341	-4.2%
148,220	29.8%
1,686,663	-11.0%
14,361	15.4%

1,039.9 -1.4%

22,588,852 15.4%

17,966,109 -7.4%

2,887,325 -11.4%

*The week from February 23 till February 27
*الأسبوع الممتد من 23 فبراير لغاية 27 فبراير

AFCM Arab Stock Exchanges Market Capitalization القيمة السوقية للبورصات الأعضاء في اتحاد أسواق المال العربية



Market Cap. (US\$ million)
القيمة السوقية (بملايين الدولارات)

% Weekly Change
التغير الأسبوعي %

26 February | 20
فبراير | 26

Exchanges البورصات

Abu Dhabi Securities Exchange*

سوق أبو ظبي للأوراق المالية

Amman Stock Exchange

بورصة عمّان

Bahrain Bourse

بورصة البحرين

Beirut Stock Exchange*

بورصة بيروت

Casablanca Stock Exchange*

بورصة الدار البيضاء

Damascus Stock Exchange

سوق دمشق للأوراق المالية

Dubai Financial Market*

سوق دبي المالي

The Egyptian Exchange

البورصة المصرية

Iraq Stock Exchange

سوق العراق للأوراق المالية

Boursa Kuwait

بورصة الكويت

Muscat Stock Exchange

بورصة مسقط

Palestine Exchange

بورصة فلسطين

Qatar Stock Exchange

بورصة قطر

Saudi Exchange

تداول السعودية

Tunis Stock Exchange*

بورصة تونس

854,341 -1.3%

38,142 -0.8%

21,230 -0.2%

18,945 0.4%

110,881 -2.1%

2,228 -0.4%

293,826 -2.0%

68,597 -1.8%

19,182 0.2%

167,589 -0.8%

94,239 1.0%

4,856 -1.0%

180,819 -1.7%

2,436,741 -2.6%

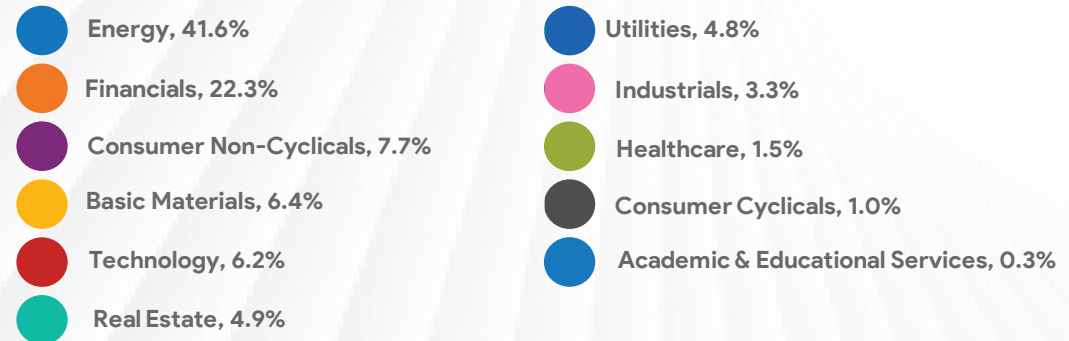
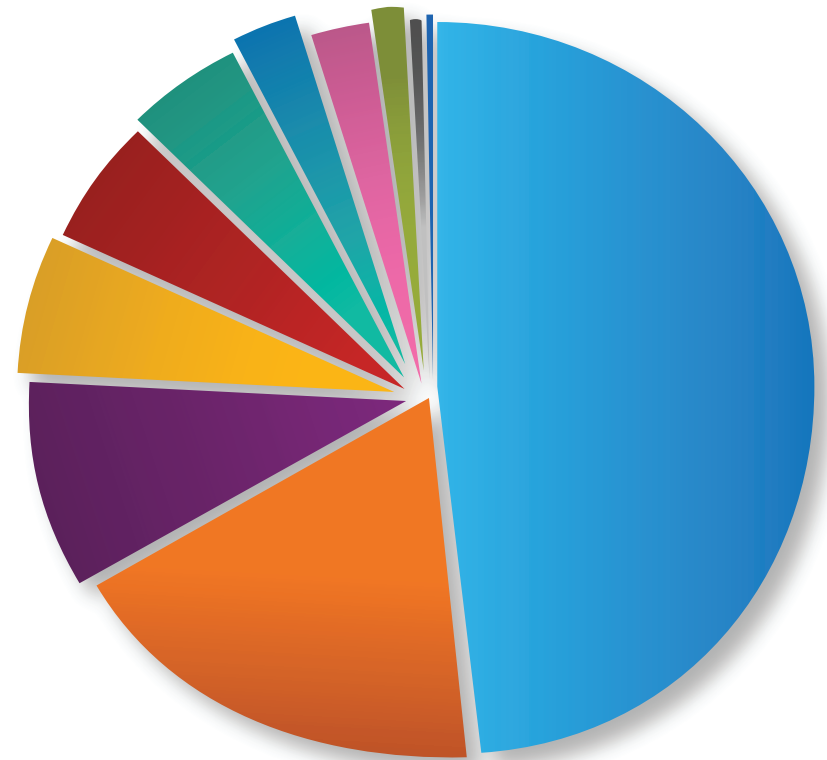
13,782 2.3%

Total AFCM Members
إجمالي البورصات الأعضاء

4,325,399 -2.0%

*As at End February 27
* حتى نهاية 27 فبراير

Breakdown of Market Capitalization by Economic Sector (As at end-week 08) توزيع القيمة السوقية بحسب القطاع الاقتصادي (حتى نهاية الأسبوع 08)



Top-Performing Listed Companies by Exchange During the Week 08

الشركات المدرجة الأفضل أداءً بحسب البورصة خلال الأسبوع 08



Exchange البورصة

Abu Dhabi Securities Exchange

سوق أبو ظبي للأوراق المالية

Amman Stock Exchange

بورصة عمّان

Bahrain Bourse

بورصة البحرين

Casablanca Stock Exchange

بورصة الدار البيضاء

Damascus Securities Exchange

سوق دمشق للأوراق المالية

Dubai Financial Market

سوق دبي المالي

The Egyptian Exchange

البورصة المصرية

Iraq Securities Exchange

سوق العراق للأوراق المالية

Boursa Kuwait

بورصة الكويت

Muscat Stock Exchange

بورصة مسقط

Palestine Exchange

بورصة فلسطين

Qatar Stock Exchange

بورصة قطر

Saudi Exchange

تداول السعودية

Tunis Stock Exchange

بورصة تونس



Listed Company الشركة المدرجة

Insurance House

دار التأمين

Jordan French Insurance

الأردنية الفرنسية للتأمين

Esterad Investment

استيراد الاستثمارية

Metallurgique d'Imiter

الشركة المعدنية إميدير

Qatar National Bank Syria

بنك قطر الوطني - سورية

BHM Capital Financial Services

بي اتش ام كابيتال للخدمات المالية

Ajwa for Food Industries Egypt

مجموعة أجوا للصناعات الغذائية

Al Hamraa Insurance

الحمراء للتأمين

Al Manar Financing and Leasing

المنار للتمويل والإجارة

Raysut Cement

ريسوت للأسمنت

The National Bank

البنك الوطني

Mosanada Facilities Management Services

مساندة فاسيلتي مانجمنت سيرفيسز

Sama Healthy Water Factory

مصنع مياه سما الصحية

Banque de Tunisie et des Emirats

بنك تونس و الإمارات



Sector القطاع

Insurance

تأمين

Insurance

تأمين

Financial Services

خدمات مالية

Mining

تعدين

Banks

مصارف

Financial Services

خدمات مالية

Food & Beverages

مأكولات ومشروبات

Insurance

تأمين

Financial Services

خدمات مالية

Industrial

صناعي

Banks

مصارف

Consumer Services

خدمات استهلاكية

Food & Beverages

مأكولات ومشروبات

Banks

مصارف



Volume Weighted Return المردود الممثل بأحجام التداول

12.0%

3.5%

3.7%

4.0%

0.7%

6.2%

10.2%

13.2%

13.9%

5.6%

0.3%

2.3%

5.9%

4.6%

Least-Performing Listed Companies by Exchange During the Week 08

الشركات المدرجة الأقل أداءً بحسب البورصة خلال الأسبوع 08

Exchange البورصة

Abu Dhabi Securities Exchange سوق أبو ظبي للأوراق المالية
Amman Stock Exchange بورصة عمّان
Bahrain Bourse بورصة البحرين
Casablanca Stock Exchange بورصة الدار البيضاء
Damascus Securities Exchange سوق دمشق للأوراق المالية
Dubai Financial Market سوق دبي المالي
The Egyptian Exchange البورصة المصرية
Iraq Securities Exchange سوق العراق للأوراق المالية
Boursa Kuwait بورصة الكويت
Muscat Stock Exchange بورصة مسقط
Palestine Exchange بورصة فلسطين
Qatar Stock Exchange بورصة قطر
Saudi Exchange تداول السعودية
Tunis Stock Exchange بورصة تونس

Listed Company الشركة المدرجة

EMSTEEL Building Materials امستيل لمواد البناء
Jordanian Real Estate for Development العقارية الأردنية للتنمية
Bahrain National Holding البحرين الوطنية القابضة
Stokvis Nord Afrique سطوكفيس شمال إفريقيا
Ahli Trust Bank بنك الائتمان الأهلي
National General Insurance الوطنية للتأمينات العامة
CI Capital Holding for Financial Investments سي اي كابيتال القابضة للاستثمارات المالية
Ready Made Clothes انتاج الألبسة الجاهزة
Dalqan Real Estate دلقان العقارية
Al Batinah Development and Investment Holding الباطنة للتنمية والاستثمار
Wataniya Palestine Mobile Telecommunications موبايل الوطنية الفلسطينية للإتصالات
Qatar Oman Investment قطر وعمان للاستثمار
Saudi Research and Media Group المجموعة السعودية للأبحاث والإعلام
Cellcom سلكوم

Sector القطاع

Basic Materials مواد اساسية
Real Estate عقارات
Financial Services خدمات مالية
Consumer Services خدمات استهلاكية
Banks مصارف
Insurance تأمين
Financial Services خدمات مالية
Industrial صناعي
Real Estate عقارات
Investments استثمارات
Telecommunications اتصالات
Financial Services خدمات مالية
Media & Entertainment اعلام وترفيه
Telecommunications اتصالات

Volume Weighted Return المردود المثلث بأحجام التداول

Basic Materials	-1.7%
Real Estate	-3.8%
Financial Services	-2.7%
Consumer Services	-6.3%
Banks	-1.2%
Insurance	-1.8%
Financial Services	-3.8%
Industrial	-6.5%
Real Estate	-7.9%
Investments	-3.5%
Telecommunications	-0.8%
Financial Services	-3.8%
Media & Entertainment	-9.1%
Telecommunications	-3.5%

Top 20 Regional Listed Companies by Volume Weighted Return During the Week 08

ترتيب أول 20 شركة مدرجة في المنطقة من حيث المردود المثقل بأحجام التداول خلال الأسبوع 08

Listed Company الشركة المدرجة	Exchange البورصة	Sector القطاع	Volume Weighted Return المردود المثقل بأحجام التداول
Al Manar Financing and Leasing المنار للتمويل والإجارة	BK بورصة الكويت	Financial Services خدمات مالية	13.9%
Al Hamraa Insurance الحمراء للتأمين	ISX سوق العراق للأوراق المالية	Insurance تأمين	13.2%
Insurance House دار التأمين	ADX سوق أبو ظبي للأوراق المالية	Insurance تأمين	12.0%
Ajwa for Food Industries مجموعة أجواء للصناعات الغذائية	EGX البورصة المصرية	Food & Beverages مأكولات ومشروبات	10.2%
Utopia Real Estate Investment and Tourism يوتوبيا للاستثمار العقاري والسياحي	EGX البورصة المصرية	Real Estate عقارات	10.0%
National Islamic Bank المصرف الوطني الاسلامي	ISX سوق العراق للأوراق المالية	Banks مصارف	8.4%
Elaf Islamic Bank مصرف إيلاف الإسلامي	ISX سوق العراق للأوراق المالية	Banks مصارف	8.2%
Tawasoa Factoring توسع للتخصيم	EGX البورصة المصرية	Financial Services خدمات مالية	7.7%
BHM Capital Financial Services بي اتش ام كابيتال للخدمات المالية	DFM سوق دبي المالي	Financial Services خدمات مالية	6.2%
Raysut Cement ريسوت للأسمنت	MSX بورصة مسقط	Industrial صناعي	5.6%
Sama Healthy Water Factory مصنع مياه سما الصحية	Tadawul تداول السعودية	Food & Beverages مأكولات ومشروبات	5.9%
Yaqeen Capital يقين المالية	Tadawul تداول السعودية	Financial Services خدمات مالية	5.8%
Copper for Commercial Investment & Real Estate Development كوبير للاستثمار التجاري والتطوير العقاري	EGX البورصة المصرية	Contracting & Construction Engineering مقاولات وإنشاءات هندسية	5.3%
Al Rajhi for Cooperative Insurance الراجحي للتأمين التعاوني	Tadawul تداول السعودية	Insurance تأمين	5.1%
Marafiq مرافيق	Tadawul تداول السعودية	Utilities مرافق	5.0%
Jazeera Airways طيران الجزيرة	BK بورصة الكويت	Transportations مواصلات	4.9%
Dhofar International Development & Investment ظفار الدولية للتنمية والاستثمار	MSX بورصة مسقط	Financial Services خدمات مالية	4.7%
Real Estate Trade Centers مراكز للتطوير العقاري	BK بورصة الكويت	Real Estate عقارات	4.7%
Gulf Insurance Group مجموعة الخليج للتأمين	Tadawul تداول السعودية	Insurance تأمين	4.6%
Banque de Tunisie et des Emirats بنك تونس و الإمارات	TSE بورصة تونس	Banks مصارف	4.6%



AFCM
ARAB FEDERATION OF
CAPITAL MARKETS



+961 5 951 663
+961 5 951 664



Statistics & Reports الإحصاءات والتقارير

fadi.kanso@arab-exchanges.org
joe.hachem@arab-exchanges.org



Contact us تواصل معنا
info@arab-exchanges.org



Saeed Frayha St, Hazmieh Square Blg,
4th Fl. Hazmieh, Lebanon

شارع سعيد فريحة، مبنى حازمية
سكوير، الطابق الرابع. - الحازمية، لبنان



arab-exchanges.org